

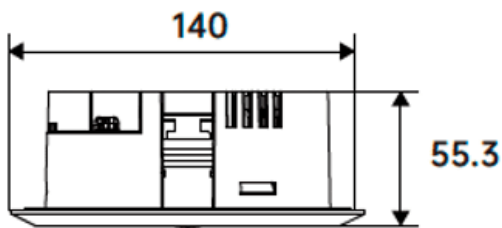


E-DOWNLIGHT



| | |
|-----------------|--|
| Code article | 86.E006.1571.01 |
| Type de produit | Éclairage de secours |
| Catégorie | éclairage de secours |
| Famille | E-DOWNLIGHT |
| Pictograms | <div><div></div><div>50 60 Hz</div><div>220 240 V</div><div></div><div>Driver INCL.</div><div>On Off</div><div>IP 20</div></div> |

Dessin technique



| | |
|-----------------------------|--------|
| Produit | |
| Puissance système (W) | 3 |
| Flux lumineux utile (lm) | 240 |
| Angle de faisceau | 165x68 |
| IP | 20 |
| Équipement | ON-OFF |
| Température de couleur (K) | 5000 |
| CRI | >70 |
| Emergency battery life time | 3 |

Distribution photométrique

